



# SCOTSMAN

PRODUCTS

## ÉCHAFAUDAGE – CRICS À POMPE – ÉCHELLES



# SCOTSMAN

PRODUCTS

1 (902) 877-0834  
info@scotsmanproducts.ca

[www.scotsmanproducts.ca](http://www.scotsmanproducts.ca)





# ÉCHELLES

## Qualité. Prix abordable. Service d'expert.


Scotsman Products propose des échafaudages, des crics à pompe et des échelles de haute qualité à des prix abordables. Nos produits respectent ou dépassent les normes de sécurité de l'industrie et sont conçus pour durer. Avec une longue histoire dans les secteurs de la construction et de l'outillage, nous comprenons les besoins du chantier moderne et nous nous efforçons d'offrir les meilleures solutions pour que vous puissiez travailler rapidement et en toute sécurité. L'équipe de Scotsman offre un service à la clientèle inégalé, une livraison rapide et d'excellents prix. Ne dépensez pas de frais de livraison exorbitants - obtenez des produits de qualité dans des délais courts. Soutenez une marque locale qui propose une meilleure option directement sur le marché du Canada.





## Échelles à coulisse en fibre de verre

Code	Size
9020	Échelle à coulisse en fibre de verre 20' avec crochets 1AA (capacité de charge 375lb)
9024	Échelle à coulisse en fibre de verre 24' avec crochets 1AA (capacité de charge 375lb)
9028	Échelle à coulisse en fibre de verre 28' avec crochets 1AA (capacité de charge 375lb)
9032	Échelle à coulisse en fibre de verre 32' avec crochets 1AA (capacité de charge 375lb)



 **SCOTSMAN**  
PRODUCTS

 **SCOTSMAN**  
PRODUCTS




## Échelles à coulisse en aluminium

Code	Size
7024	Échelle à coulisse en aluminium 24' avec crochets 1AA (capacité de charge 300lb)
7028	Échelle à coulisse en aluminium 28' avec crochets 1AA (capacité de charge 300lb)
7032	Échelle à coulisse en aluminium 32' avec crochets 1AA (capacité de charge 300lb)
7040	Échelle à coulisse en aluminium 40' avec crochets 1AA (capacité de charge 300lb)



## Escabeaux double marche

Code	Description
4005	Escabeau double marche 5' en fibre de verre 1AA (capacité de charge 375lb)
4006	Escabeau double marche 6' en fibre de verre 1AA (capacité de charge 375lb)





## Escabeaux

Code	Description
2004	Escabeau 4' en fibre de verre 1AA (capacité de charge 375lb)
2005	Escabeau 5' en fibre de verre 1AA (capacité de charge 375lb)
2006	Escabeau 6' en fibre de verre 1AA (capacité de charge 375lb)
2008	Escabeau 8' en fibre de verre 1AA (capacité de charge 375lb)
2010	Escabeau 10' en fibre de verre 1AA (capacité de charge 375lb)
2012	Escabeau 12' en fibre de verre 1AA (capacité de charge 375lb)



2004

2005

2006

2008

2010

2012







# ÉCHAFAUDAGE



## Cadre d'échafaudage

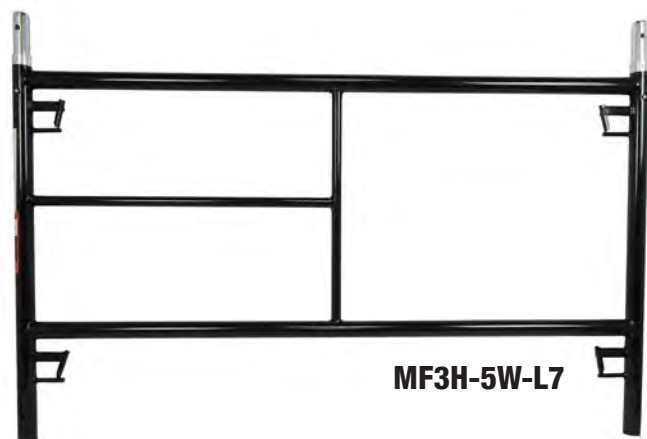
N. de modèle	Description
MF5H-5W-L7	Cadre d'échafaudage 5' x 5' peint par poudrage avec raccords
MF5H-5W-L7-HDG	Cadre d'échafaudage 5' x 5' avec raccords (galvanisé à chaud)
MF3H-5W-L7	Cadre d'échafaudage 5' x 3' peint par poudrage avec raccords



MF5H-5W-L7



MF5H-5W-L7-HDG



MF3H-5W-L7



## Croisillons perforés

N. de modèle	Description
B104	Croisillons perforés 10' x 4'
B102	Croisillons perforés 10' x 2'
B74	Croisillons perforés 7' x 4'
B72	Croisillons perforés 7' x 2'



B104



B74



B72



B102



## Plateforme en aluminium avec contreplaqué #1 et loquet

N. de modèle	Description
ABP10	Plateforme en aluminium avec contreplaqué #1 et loquet 10' x 19' (plateforme et poignées antidérapantes)
ABP7	Plateforme en aluminium avec contreplaqué #1 et loquet 7' x 19' (plateforme et poignées antidérapantes)



ABP10

ABP7





## Planches de remplacement

N. de modèle	Description
DR	Planche de remplacement pour plateforme 10' antidérapante




## Vérin d'ajustement

N. de modèle	Description
S352	Vérin d'ajustement 24" avec base—Galv. blanc



## Garde-corps

N. de modèle	Description
GRP-L2-1.69	Poteau de garde-corps 42" avec barrure à bascule (1.69" DE)
GR10	Garde-corps perforé 10' Pré-galvanisé par immersion à chaud
GR7	Garde-corps perforé 7' Pré-galvanisé par immersion à chaud
GR5	Garde-corps perforé 5' Pré-galvanisé par immersion à chaud





## Barres horizontales et diagonales

Model #	Description
G7	Barre horizontale 7'
G10	Barre horizontale 10'
G7X5	Barre diagonale 7'
G10X5	Barre diagonale 10'

G7



G10



G7X5



G10X5




## Pièces et accessoires

Model #	Description
BP1	Plaque de base fixe 5.5" X 5.5"
BP2	Plaque de base pivotante 5.5" X 5.5"
TP3	Goupille de blocage 3"

BP1



BP2



TP3



## Pièces et accessoires

N. de modèle	Description
S900	Roues 8"
SB20	Équerres de côté 20"
CP7-1	Goupille de raccord #7 avec collet de 1"
CP6-1	Goupille de raccord #6 avec collet de 1"
SR	Barrure à ressort
S406	Barrure à gravité (Queue de cochon)



S900



CP7-1 / CP6-1



SB20



S406




## Échafaudage Baker

N. de modèle	Description
MFS6	Échafaudage Baker (EMF 6' – Barrure en L)
S899	Roues 5" (échafaudage Baker)
GRMFS6	Ensemble de garde-corps pour échafaudage Baker

MFS6



S899







# CRICS À POMPE



## Madriers d'échafaudage emboîtables 2-pers.

N. de modèle	Description
22016	Madriers d'échafaudage emboîtables 2-pers. 20" x 16"
22020	Madriers d'échafaudage emboîtables 2-pers. 20" x 20"
22024	Madriers d'échafaudage emboîtables 2-pers. 20" x 24"
22032	Madriers d'échafaudage emboîtables 2-pers. 20" x 32"



## Poteau extérieur en aluminium

N. de modèle	Description
AP6	Poteau extérieur en aluminium 6'
AP12	Poteau extérieur en aluminium 12'
AP24	Poteau extérieur en aluminium 24'



## Banc de travail en aluminium

N. de modèle	Description
WB	Banc de travail en aluminium



## Insert en aluminium


N. de modèle	Description
API	Insert en aluminium 6'





## Crics à pompe en aluminium

Model #	Description
N. de modèle	Crics à pompe en aluminium



**SCOTSMAN PRODUCTS**

**TO LOWER DECK**

1. Pull #1 towards Pole to release tension.
2. Push #2 away from pole to release.
3. Crank #3 away from pole.

*Note: Hold on to pole with one hand at all times.*

**TO RAISE JACK**

1. Place foot in strap. #4 stepping down to raise.
2. Adjust & tighten #5 wing nuts to fit plank before using.
3. #1 put it up right position when ready to work.


## Pieds en caoutchouc

N. de modèle	Description
APF	Pieds en caoutchouc avec clip à ressort



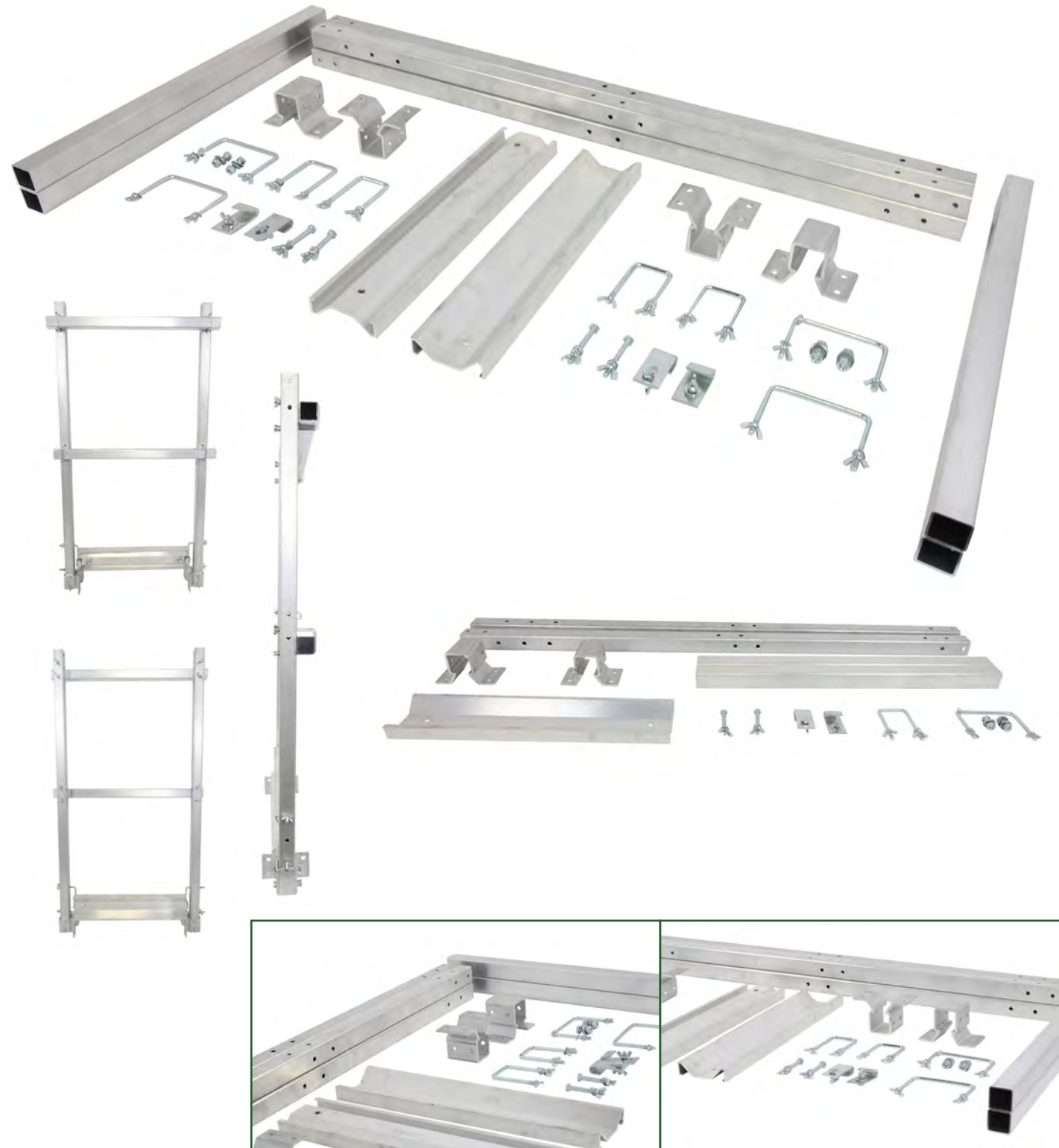
## Attaches en acier

N. de modèle	Description
PBJL	Attaches longues en acier
PJBAD	Attaches ajustables en acier
PJB	Attaches standard en acier



## Ensembles pour extrémités

N. de modèle	Description
EGR20	Ensemble pour extrémités (Garde-corps d'extrémité 20" avec plinthe) – LA PAIRE



## Ancres

N. de modèle	Description
BPA	Ancre avec socle de base en acier



## Filet de sécurité

Model #	Description
NET	Filet de sécurité 22'

